

เตรียมสอบเข้ม



# IELTS

## Reading



ฉบับสมบูรณ์



- ใช้เพื่อการเตรียมตัวสอบทั้งแบบ Academic และ General Training เพื่อทำคะแนนให้ได้สูงสุด
- ฝึกฝนทักษะการอ่าน จากทุกรูปแบบคำถามที่เป็นไปได้ในการสอบจริง เพื่อการหาคำตอบที่รวดเร็ว
- เพิ่มเติมการสรุปใจความ เพิ่มพูนคลังคำศัพท์ วลี สำนวนภาษา และการใช้ไวยากรณ์ที่แม่นยำ
- เสริมเทคนิคการเพิ่มคะแนนด้วยการวิเคราะห์คำถาม การเขียนตอบที่ไม่ผิดพลาด และการจัดการเวลา



ขายดี อันดับ 1

เนื้อหา และแบบฝึกหัดมาจากข้อผู้ดำเนินการสอบ IELTS ยิงชั้นชม

● เจมส์ บราวน์ (James Brown) ● ฮันน่า หู (Hanna Hu)

คู่มือการใช้งานหนังสือ.....	002
ก่อนจะสอบ IELTS.....	004
Message From The Author.....	006
<b>CHAPTER 1</b> เกี่ยวกับการสอบ About the test.....	009
<b>CHAPTER 2</b> ควรทำอะไรเป็นอย่างแรก? What should I do first?.....	025
<b>CHAPTER 3</b> บททวน Review.....	045
<b>CHAPTER 4</b> ประเด็นหลายตัวเลือก (ถูกต้องตัวเลือกเดียว) Multiple Choice (One choice).....	057
<b>CHAPTER 5</b> การจับคู่ Matching Features.....	071
<b>CHAPTER 6</b> บททวน Review.....	087
<b>CHAPTER 7</b> ติดป้ายให้แผนภาพ Diagram Labelling.....	105
<b>CHAPTER 8</b> เติมประโยคให้สมบูรณ์ Sentence Completion.....	121
<b>CHAPTER 9</b> บททวน Review.....	139
<b>CHAPTER 10</b> จับคู่ข้อมูล (True / False / Not Given) Matching Information (True / False / Not Given).....	163
<b>CHAPTER 11</b> เติมบันทึกให้สมบูรณ์ Note Completion.....	183
<b>CHAPTER 12</b> บททวน Review.....	207

<b>CHAPTER 13</b> ปรนัยหลายตัวเลือก (ถูกต้องมากกว่า 1 ตัวเลือก) Multiple Choice (More than one choice) .....	229
<b>CHAPTER 14</b> เติมตารางให้สมบูรณ์ Table Completion .....	253
<b>CHAPTER 15</b> ทบทวน Review .....	273
<b>CHAPTER 16</b> จับคู่ความคิดเห็น (Yes / No / Not Given) Matching Opinions (Yes / No / Not Given) .....	295
<b>CHAPTER 17</b> กำหนดหัวข้อให้กับย่อหน้า Paragraph Headings .....	317
<b>CHAPTER 18</b> ทบทวน Review .....	337
<b>CHAPTER 19</b> การสรุปให้สมบูรณ์ (ใช้คำจากกล่องข้อความ) Summary Completion (Using words from the box) .....	359
<b>CHAPTER 20</b> คำถามแบบสั้น Short-Answer Questions .....	383
<b>CHAPTER 21</b> ทบทวน Review .....	409
<b>CHAPTER 22</b> การสรุปให้สมบูรณ์ (ใช้คำจาก passage) Summary Completion (Using words from the passage) .....	433
<b>CHAPTER 23</b> เลือกชื่อเรื่องที่ดีที่สุด Choose the Best Title .....	453
<b>CHAPTER 24</b> ทบทวน Review .....	469
<b>CHAPTER 25</b> แนวข้อสอบ Practice Reading Test .....	491

# เคล็ดลับการได้คะแนนสูง ในการทดสอบ IELTS


Secret

## 1 รู้จักกับคำถามประเภทต่างๆ และการพัฒนาคำตอบ

หนังสือเล่มนี้แยกคำถามในการสอบ IELTS Reading เป็น 14 ประเภท แล้วจะรายละเอียดของแต่ละประเภทลงในแต่ละบท พร้อมทั้งมีบทกทอนในทุกๆ 2 ประเภทที่ได้เรียนรู้ไป จะทำให้ผู้อ่านสามารถเรียนรู้แล้วฝึกฝนกับแนวข้อสอบเป็นระยะ เปรียบเหมือนจังหวัดหน้า 3 จังหวัดที่สนุกสนาน อ่านเข้าใจ และทดสอบทันที

★ คำถามในแนวข้อสอบจะใกล้เคียงกับคำถามที่ผู้อ่านจะพบในการเข้าสอบ IELTS จริงๆ ทำให้ผู้อ่านเกิดความคุ้นเคย มั่นใจ และทำคะแนนได้ดี

★ ในเนื้อหา/บทความที่อ่านจะมีการใช้สัญลักษณ์ต่างๆ ทั้งการขีดเส้นใต้ (ศัณยวิธิต) ตัวหนา (ข้อความสำคัญ) ตัวเอียง (คำพูด) และใช้สี (คำตอบที่ถูกต้อง)




Secret

## 2 ตัวอย่างคำถามแต่ละประเภห แสดงให้เห็นครบทุกรูปแบบ

เริ่มต้นบทด้วยการคุ้นเคยกับคำถามแต่ละประเภห passage ที่อ่าน ลักษณะตัวเลือกที่มี ไปจนถึงวิธีการวิเคราะห์คำถาม และเคล็ดลับการหาคำตอบ ซึ่งผู้อ่านฝึกฝน จดจำ นำไปใช้ได้

ผู้เขียนหวังว่า ผู้อ่านจะคิดทุกอย่างเป็นภาษาอังกฤษ ออกมาทันที (โดยไม่ต้องแปลเป็นภาษาไทยก่อน) เพราะจะแปลแค่บางส่วนเพื่อบั่นความเข้าใจ



**Secret**  
**3**

# เคล็ดลับพิเศษสำหรับการตอบคำถามแต่ละประเภท

ผู้เขียนได้พัฒนาเคล็ดลับพิเศษสำหรับการตอบคำถามแต่ละประเภทขึ้นมาด้วยขั้นตอนที่สร้างสรรค์ เรียบง่าย แต่ช่วยให้ผู้อ่านจัดการเวลาเหมาะสม ลดข้อผิดพลาด และสามารถทำคะแนนสอบได้สูง

**เคล็ดลับพิเศษ IELTS Reading ฉบับสรุป**

**ก่อนอ่าน**

- 1. Read the title, and preview the topic and type of writing.
- 2. Look at the overall structure of the passage and circle key words, numbers, countries, dates, etc. to help you find the information more quickly.
- 3. Read the instructions and make sure to notice whether the questions ask for **TRUE / FALSE / NOT GIVEN** or **YES / NO / NOT GIVEN** since they are **NOT** the same thing.
- 4. Read the first question and identify the key words in the sentence as well as the "small words" which may affect the meaning.
- 5. Find the section of the passage which contains the same ideas. Look for synonyms since the passage may use different words from those in the sentence.
- 6. Read carefully and compare the meaning of the sentence in the question and the relevant sentence or sentences in the passage.

**ตรวจสอบ**

**Answer the question:**

- ✓ If you can find **ALL** of the **SAME INFORMATION**, choose **TRUE**.
- ✓ If the information in the sentence and the information in the passage **CONTRADICT** (i.e. they cannot both be true), then choose **FALSE**.
- ✓ If **SOME OR ALL** of the information in the sentence is **MISSING** in the passage, then choose **NOT GIVEN**.

**เคล็ดลับ**

- 1. สรุปลักษณะและหัวข้อที่เขียน และประเภทของการเขียน
- 2. อ่านโครงสร้างโดยรวมของ passage แล้ววงกลมคำสำคัญที่ตัวพิมพ์ใหญ่ ตัวเลข ปี เดือน วัน ฯลฯ เพื่อช่วยในการค้นหาข้อมูลที่ต้องการ
- 3. อ่านคำชี้แจง และหาข้อระบุที่คำถามถาม True / False / Not Given หรือ Yes / No / Not Given เนื่องจากคำใช้ไม่เหมือนกัน
- 4. อ่านคำถามแรก และระบุคำที่จับตามอง รวมถึง "คำเล็กๆ" ที่อาจส่งผลต่อความหมาย
- 5. ค้นหาส่วนของ passage ที่มีความหมายใกล้เคียงกับคำถาม โดยมองหาคำที่เหมือนกัน
- 6. อ่านอย่างละเอียด และเปรียบเทียบความหมายของประโยคในคำถามกับประโยคที่เกี่ยวข้องใน passage

**ตรวจสอบคำตอบ**

- ✓ หากสามารถหาข้อมูลเดียวกันทั้งหมดได้ เลือก True
- ✓ หากข้อมูลในประโยค และข้อมูลใน passage ไม่เหมือนกันโดยสิ้นเชิง เลือก False
- ✓ หากข้อมูลบางส่วน หรือทั้งหมดไม่พบใน passage เลือก Not Given

**Secret**  
**4**

# ฝึกฝนทักษะแล้ว ก็ลองทำด้วยแนวข้อสอบเหมือนสอบจริง

แนวข้อสอบที่เหมือนการเข้าสอบจริง ถูกแทรกเข้ามาทุกบท หลังจากเราได้คุ้นเคยเรียนรู้เทคนิคการอ่าน การคิดคำตอบ โดยมีภาระงานด้วยแนวข้อสอบในบทก่อนหน้านี้ (ทุกๆ 2 บท) และปิดท้ายด้วยแนวข้อสอบชนิดเต็มรูปแบบการสอบในบทสุดท้ายด้วย

**เตรียมสอบ IELTS Reading ฉบับสรุป**


**คำถามแบบฝึกหัด Practice Questions**

เข้าใจบริบทของการสอบอ่านในทุกด้านผ่านแบบฝึกหัดต่อไปนี้

**คำถาม**

**check:** ○○○

Calligraphy, the art of producing beautiful and elegant writing, is popular in many cultures, but western calligraphy is notable for its use of Latin script, as well as Greek and Cyrillic alphabets. By placing emphasis on the aesthetic beauty of the script, rather than the function, this form of writing is considered by many to be an art form in and of itself. Beginning in late antiquity, biblical texts were written by hand on papyrus and later vellum in a range



**Secret**  
**5**

# เพิ่มพูนคำศัพท์ และวลีที่น่าสนใจ เพื่อช่วยให้การตอบดีขึ้น

ปิดท้ายของแต่ละบทจะมีการรวบรวมคำศัพท์ และวลีที่น่าสนใจ พร้อมด้วยสัญลักษณ์การออกเสียง ซึ่งเกี่ยวข้องกับสิ่งที่เพิ่งได้อ่านไปในบทนั้นๆ โดยจะช่วยให้ผู้อ่านมีคำ และวลีให้เลือกใช้ในอนาคตมากขึ้น มีโอกาสทำคะแนนได้สูงขึ้น

คำศัพท์ที่เป็นประโยชน์	คำศัพท์	คำอ่าน	คำแปล
<b>check:</b> ○○○	01 divide	[dɪ'vaɪd]	ไม่ พาร
	02 according to		ตาม, อ้างอิงจาก
	03 diet	['di:et]	อาหาร
	04 carnivore	['kɑ:nɪvə]	สัตว์กินเนื้อ
	05 herbivore	['hɜ:bɪvə]	สัตว์กินพืช
	06 omnivore	['ɒmnɪvə]	สัตว์ที่กินทั้งพืช และสัตว์
	07 primarily	['praɪ'merɪəl]	เป็นหลัก
	08 grazing	['græʒɪŋ]	แทะเล็ม, เลี้ยงวัว, กินหญ้า
	09 domesticate	[dɒ'mestɪkə'teɪt]	เลี้ยงให้เป็นบ้าน
	10 depend on		ขึ้นอยู่กับ
	11 insect	['ɪnsek't]	แมลง
	12 source	['sɔ:s]	แหล่ง, ต้นตอ
	13 honey	['hʌni]	น้ำผึ้ง
	14 scavenger	['skævɪndʒə]	สัตว์กินซาก
	15 survive	['sʌvaɪv]	อยู่รอด, คงไว้
	16 evolve	ɪ'vɒlv]	วิวัฒนาการ
	17 dietary	['di:etəri]	เกี่ยวกับอาหาร
	18 need	[ni:d]	ของจำเป็น

- n** คำนาม
- v** คำกริยา
- a** คำคุณศัพท์
- ad** คำกริยวิเศษณ์
- ph** วลี
- abbr** ตัวย่อ
- prep** คำบุพบท

## เคล็ดลับ

❶ อ่านแบบ skim เพื่อระบุประเภทข้อความ และโครงสร้าง เพื่อทำความเข้าใจเนื้อหาโดยรวม



❷ วงกลมข้อมูลสำคัญที่โดดเด่น เช่น วันที่ ตัวเลข ค่าแปลกๆ (เช่น carnivores, herbivores และ omnivores) ชื่อบุคคล สถานที่ และประเทศ



❸ อ่านตัวเลือกต่างๆ อย่างละเอียด และค้นหาย่อหน้า หรือส่วนของ passage ที่กล่าวถึงตัวเลือกเหล่านั้น ในกรณีนี้ ตัวเลือกคือ **ประเภทของสัตว์** ดังนั้น ให้ค้นหาส่วนที่อธิบายคุณลักษณะของ**สัตว์ทั้ง 3 ประเภท** สำหรับประโยคหัวเรื่อง (หากมี) ก็จะช่วยให้คุณค้นหาส่วนที่ถูกต้องของข้อความได้

"Animals can be divided into three main groups according to their diet." = ประโยคหัวเรื่อง



❹ ค้นหาประโยคที่อธิบาย หรือมีข้อมูลเกี่ยวกับแต่ละตัวเลือก : **สัตว์กินเนื้อ สัตว์กินพืช และสัตว์ที่กินพืช และสัตว์** อาจช่วยให้คุณวงกลมส่วนของข้อความที่พูดถึงสัตว์แต่ละประเภทได้

คุณต้องแน่ใจว่าได้รวมเอาประโยคที่อ้างถึงข้อความ แต่อาจไม่อยู่ในตัวเลือก :  
"This group of animals will eat a mixture of meat and vegetation depending on what is available."

ซึ่ง This group = สัตว์กินทั้งพืช และสัตว์



❺ อ่านข้อมูลในคำถามแรก แล้ววงกลม หรือขีดเส้นใต้คีย์เวิร์ดไว้

Q: Consumes a wide variety of different types of food.

### คำตอบ และคำอธิบาย

C. หินแปรได้ก่อตัวขึ้นจากหินประเภทอื่น  
คำตอบคือ C

#### เพราะเหตุใด ?

ข้อมูลนี้ระบุไว้ในประโยคหัวเรื่องของย่อหน้าเกี่ยวกับหินแปร : “หินที่เปลี่ยนจากรูปแบบหนึ่งไปสู่อีกรูปแบบหนึ่ง เรียกว่า หินแปร”

6

### ลองคิดแก้ปัญหาเป็นภาษาอังกฤษ

A. Igneous rocks are usually very hard.

Answer: A

#### Why?

“These rocks” refers to igneous rocks, the topic of the paragraph, while “typically” carries the same meaning as “usually.” The key phrase is, “These rocks are typically very hard” and should be easy to find as long as you notice the referencing.

### คำตอบ และคำอธิบาย

A. หินอัคนีมักจะมีความแข็งมาก  
คำตอบคือ A

#### เพราะเหตุใด ?

“These rocks” หมายถึง หินอัคนี ซึ่งเป็นหัวเรื่องของย่อหน้า ในขณะที่ “typically (โดยทั่วไป)” มีความหมายเดียวกันกับ “usually (ปกติ)” โดยวลีสำคัญคือ “These rocks are typically very hard” ซึ่งทำให้ A ถูกต้อง

▶ กับดัก  
ที่พบ  
ทั่วไป

Common Trap

check:  
○○○

A common trap for this type of question is to include information which looks similar, but does not have the same meaning. In this example, both **Question 2** and the section about **igneous rocks** include the phrase “the surface of the Earth.” However, the question is asking for the type of rock which forms ON the surface, not BELOW the surface, so the meaning is not the same.

Don't worry too much if you don't understand the meaning of the words for the options. In this case, **igneous**, **sedimentary** and **metamorphic** are specialised words used in geology. You don't need to understand their meaning to match the information. Also, in some cases, the text will tell you the meaning. **Metamorphic**, for example, means changed form or shape, and this is explained in the text.

Also, it is not necessary to understand the meaning of specific names of rocks, such as **marble**, **jade** and **mica**. These are not important in terms of answering the questions, so just notice that they are nouns for specific types of rocks and move on.

### ▶ กับดักที่พบทั่วไป

กับดักทั่วไปสำหรับคำถามประเภทนี้คือ การใส่ข้อมูลที่มีลักษณะคล้ายกันแต่ไม่ได้มีความหมายเหมือนกัน ในตัวอย่างนี้คือ คำถามที่ 2 และหัวข้อเกี่ยวกับหินอัคนี มีวลี “the surface of the Earth” (พื้นผิวโลก) แต่คำถามเน้นถามถึงชนิดของหินที่ก่อตัวบนพื้นผิว ไม่ใช่ด้านล่างพื้นผิว ความหมายจึงไม่เหมือนกัน

อย่ากังวลมากเกินไป หากไม่เข้าใจความหมายของคำในตัวเลือกต่างๆ เช่น igneous, sedimentary และ metamorphic ต่างเป็นชื่อที่ใช้ในธรณีวิทยา คุณไม่จำเป็นต้องเข้าใจความหมายเพื่อให้ตรงกับข้อมูล นอกจากนี้ ในบางกรณีข้อความที่อ่านจะบอกความหมายให้คุณทราบเอง เช่น Metamorphic หมายถึง รูปแบบ หรือรูปร่างที่เปลี่ยนแปลง และสิ่งนี้จะอธิบายไว้ในข้อความที่อ่าน

อีกทั้ง ไม่จำเป็นต้องเข้าใจความหมายของชื่อเฉพาะของหิน เช่น marble, jade และ mica สิ่งเหล่านี้ไม่สำคัญในแง่ของการตอบคำถาม ดังนั้น เพียงแค่สังเกตว่ามันเป็นคำนามสำหรับหินประเภทใดประเภทหนึ่งโดยเฉพาะ แล้วเดินหน้าต่อไป



01	divide	[dɪ'vaɪd]	<b>v</b> แบ่ง, ทาร
02	according to		<b>ph</b> ตาม, อ้างอิงจาก
03	diet	['daɪət]	<b>n</b> อาหาร
04	carnivore	['kɑ:nə.vɔ:r]	<b>n</b> สัตว์กินเนื้อ
05	herbivore	['hɜ:bə.vɔ:r]	<b>n</b> สัตว์กินพืช
06	omnivore	['ɒmnɪ.vɔ:r]	<b>n</b> สัตว์ที่กินพืช และสัตว์
07	primarily	['praɪ'merɪəlɪ]	<b>ad</b> เป็นหลัก
08	grazing	['greɪzɪŋ]	<b>a</b> ทะเข้เล็ม, เล็มหญ้า, กินหญ้า
09	domesticate	[də'mestə,keɪt]	<b>v</b> เลี้ยงไว้ในบ้าน
10	depend on		<b>ph</b> ขึ้นอยู่กับ
11	insect	['ɪnsɛkt]	<b>n</b> แมลง
12	source	['sɔ:s]	<b>n</b> แหล่ง, ต้นตอ
13	honey	['hʌni]	<b>n</b> น้ำผึ้ง
14	scavenger	['skævɪndʒə]	<b>n</b> สัตว์กินซาก
15	survive	[sə'vaɪv]	<b>v</b> อยู่รอด, คงไว้
16	evolve	ɪ'vɒlv]	<b>v</b> วิวัฒนาการ
17	dietary	['daɪ.terɪ]	<b>a</b> เกี่ยวกับอาหาร
18	need	['ni:d]	<b>n</b> ของจำเป็น
19	consume	['kɒn'sju:m]	<b>v</b> บริโภค
20	wide	['waɪd]	<b>a</b> กว้าง
21	variety	['veəri.ə.ti]	<b>n</b> ความหลากหลาย
22	human	['hju:mən]	<b>n</b> มนุษย์
23	the Stone Age		<b>ph</b> ยุคหิน
24	vary	['veri]	<b>v</b> ผันผวน, ปรวนแปร
25	significantly	[sɪg'nɪfəkəntli]	<b>ad</b> อย่างมีนัยสำคัญ
26	in terms of		<b>ph</b> ในแง่ของ
27	mineral	['mɪnərəl]	<b>n</b> แร่ธาตุ
28	content	['kɒntənt]	<b>n</b> เนื้อหา, ความจุ
29	silica	['sɪlɪkə]	<b>n</b> ซิลิกา
30	classify	['klæsə.fai]	<b>v</b> จำแนกประเภท
31	formation	['fɔ:'meɪʃən]	<b>n</b> การก่อตัว
32	igneous	['ɪgniəs]	<b>a</b> ชี้้เถ้า, หินอัคนี
33	planet	['plænit]	<b>n</b> ดาวเคราะห์
34	core	['kɔ:r]	<b>n</b> แก่น, แกนกลาง
35	process	['prɒses]	<b>n</b> กระบวนการ
36	magma	['mægmə]	<b>n</b> แมกมา, หินเหลว
37	temperature	['temprətʃə]	<b>n</b> อุณหภูมิ
38	eventually	ɪ'ventʃuəli]	<b>ad</b> ในท้ายที่สุด
39	granite	['grænit]	<b>n</b> แกรนิต
40	typically	['tɪpɪkli]	<b>ad</b> โดยทั่วไป
41	volcanic	[vɒl'kænɪk]	<b>a</b> เกี่ยวกับภูเขาไฟ
42	volcano	[vɒl'keno]	<b>n</b> ภูเขาไฟ
43	basalt	[bə'sɔ:lt]	<b>n</b> หินบะซอลต์
44	eject	ɪ'dʒekt]	<b>v</b> ดีดออก, ฟัน
45	eruption	ɪ'rʌpʃən]	<b>n</b> การปะทุ, การพุ่งออก

วอร์มอัพ

Warm Up!

ฝึกการอ่านเพื่อสอบ IELTS Reading ชั้นพื้นฐาน และฝึกฝนการแก้ปัญหา

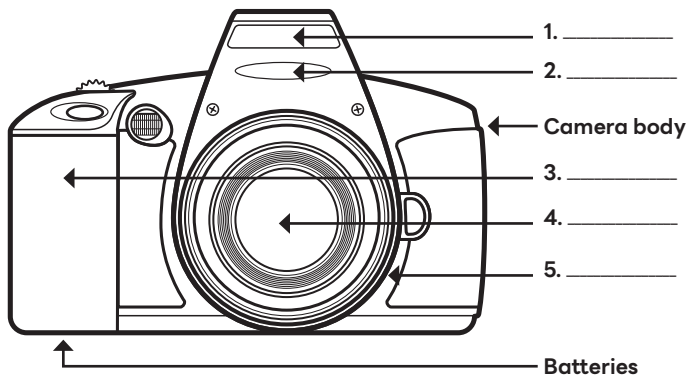
ตัวอย่าง Example

check: ○○○

Modern cameras work in essentially the same way as traditional cameras, except they use an internal digital light detector to capture the image, rather than a roll of film. In the centre of the camera is a lens, which is circular in shape. This is surrounded by a focus ring, which can be used to adjust the lens. The flash is placed above the lens on the top of the camera body. Below the flash is a light sensor to detect the level of light in the room. A grip, which usually sits on the right side of the body of the camera, fits snugly into the right hand of the photographer. The batteries are inserted into the bottom of the grip. When the photographer presses the button, it opens and closes the shutter at rapid speed.

Label the parts of a digital camera 1-5 using words from the text. Use **NO MORE THAN TWO** words for each answer.

A Modern DSLR Camera



Answers: 1. Flash 2. Light sensor 3. Grip 4. Lens 5. Focus ring

## คำถามแบบฝึกหัด

## Practice Questions


เข้าใจบริบทของการสอบอ่านในทุกด้านผ่านแบบฝึกหัดต่อไปนี้

▶ คำถาม  
Question

check:  
○○○

### Rafflesia – The Flower that Stinks like a Corpse!

One of the most unusual flowers in the world, the Rafflesia blooms in forests and jungles across South-East Asia – in particular in Indonesia, Malaysia, Thailand



and the Philippines. Although it was initially discovered by the explorer Deschamp on the island of Java, it was named after the leader of a British expedition in the Indonesian rainforest, Sir Thomas Stamford Raffles, in 1818.

The flower itself is unusual for a number of reasons. Firstly it is parasitic, which means it relies on other organisms to survive. It has no stem, roots or leaves of its own, and instead attaches itself to a vine and uses this to obtain nutrients.

The flower is also unusual for its size. Some Rafflesia flowers can grow to be over a meter wide and may weigh up to 10 kilograms! In fact, the Rafflesia Arnoldii species, named after Joseph Arnold, the naturalist on Raffles' expedition, has the largest single flower of any flowering plant in terms of weight.

Perhaps the most unusual feature of the Rafflesia flower, however, is its smell. The foul odour emitted by the flower is

**Questions 1-5**

Below are some notes relating to the passage.

Complete the notes using information from the passage.

Choose **NO MORE THAN THREE WORDS** to complete the notes.

**Saturn:**

2<sup>nd</sup> largest planet in the solar system.

Named after a 1. \_\_\_\_\_.

62 moons in 2. \_\_\_\_\_.

Rings made of ice, rock and dust.

**Composition:**

One of four 3. \_\_\_\_\_.

Three main layers:

- Core: mostly made of 4. \_\_\_\_\_.
- Middle layer: liquid 5. \_\_\_\_\_.
- Outer layer: gaseous

Answers: 1. Roman god 2. total 3. gas giants 4. metals 5. hydrogen and helium

# Chapter 25

## แนวข้อสอบ Practice Reading Test

### Description

Use the skills you have learned in this book to complete the Practice Reading Test.

ใช้ทักษะที่คุณได้เรียนรู้ในหนังสือเล่มนี้ เพื่อทำแบบทดสอบ IELTS Reading

# ตัวอย่างกระดาษคำตอบเพื่อฝึกฝน IELTS

## IELTS Listening and Reading Answer Sheet

**Centre number:**

Pencil must be used to complete this sheet.

Please write your **full name** in CAPITAL letters on the line below:

Then write your six digit Candidate number in the boxes and Shade the number in the grid on the right.

▶	0	1	2	3	4	5	6	7	8	9
▶	0	1	2	3	4	5	6	7	8	9
▶	0	1	2	3	4	5	6	7	8	9
▶	0	1	2	3	4	5	6	7	8	9
▶	0	1	2	3	4	5	6	7	8	9
▶	0	1	2	3	4	5	6	7	8	9

**Test date** (shade ONE box for the day, ONE box for the month and ONE box for the year):

**Day:** 01 02 03 04 05 06 07 08 09 10 11 12 13 14 15 16 17 18 19 20 21 22 23 24 25 26 27 28 29 30 31

**Month:** 01 02 03 04 05 06 07 08 09 10 11 12 **Year (last 2 digits):** 24 25 26 27 28 29 30 31 32 33

Listening		Listening		Listening		Listening		Listening		Listening	
		Marker use only				Marker use only				Marker use only	
1		✓	1	✗	21		✓	21	✗		
2		✓	2	✗	22		✓	22	✗		
3		✓	3	✗	23		✓	23	✗		
4		✓	4	✗	24		✓	24	✗		
5		✓	5	✗	25		✓	25	✗		
6		✓	6	✗	26		✓	26	✗		
7		✓	7	✗	27		✓	27	✗		
8		✓	8	✗	28		✓	28	✗		
9		✓	9	✗	29		✓	29	✗		
10		✓	10	✗	30		✓	30	✗		
11		✓	11	✗	31		✓	31	✗		
12		✓	12	✗	32		✓	32	✗		
13		✓	13	✗	33		✓	33	✗		
14		✓	14	✗	34		✓	34	✗		
15		✓	15	✗	35		✓	35	✗		
16		✓	16	✗	36		✓	36	✗		
17		✓	17	✗	37		✓	37	✗		
18		✓	18	✗	38		✓	38	✗		
19		✓	19	✗	39		✓	39	✗		
20		✓	20	✗	40		✓	40	✗		

Marker 2 Initials	
----------------------	--

Marker 1 Initials	
----------------------	--

Band Score	
---------------	--

Listening Total	
--------------------	--